

ВОУА муздрамтеатр ім. М. Садовського
(підприємство)

ФОРМА №2.1
ПОШТОВА КВАРТАЛЬНА
Подать підприємства і організації Управлінню
Спільної комунальної власності не пізніше
20-го числа після звітнього кварталу.


02224761
(код ЄДРПОУ)

ЗВІТ
про фінансові результати
за І півріччя 20 18 р.
(квартал, півріччя, 9 місяців, рік)

№ п/п	ПОКАЗНИКИ	тис. грн.	
		За звітний період	За попередній період
1.	Доход від реалізації продукції, товарів, робіт, послуг всього:	1664,5	1348,2
	в т.ч. - реалізації продукції, товарів	1515,3	1175,2
	- робіт, послуг	5,4	10,8
	- орендних операцій	143,8	161,8
2.	Податок на додану вартість	277,4	224,6
3.	Акцизний збір		
4.	Інші відрахування від доходу		
5.	Чистий дохід від реалізації продукції (товарів, робіт, послуг)	1387,1	1123,6
6.	Собівартість реалізованої продукції (виробнича)	8097,3	7159,9
7.	Валовий прибуток(збиток)		6036,3
8.	Інші операційні доходи Фінансування з бюджету	7583,9	7000,6
9.	Адміністративні витрати	1112,0	966,0
10.	Витрати на збут		
11.	Інші операційні витрати		
12.	Фінансові результати від операційної діяльності: прибуток (збиток)	-238,3	-1,7
13.	Інші фінансові доходи		
14.	Інші доходи		
15.	Фінансові витрати		
16.	Інші витрати		
17.	Фінансові результати від звичайної діяльності до оподаткування: прибуток (збиток)		
18.	Податок на прибуток від звичайної діяльності		
19.	Фінансові результати від звичайної діяльності після оподаткування: прибуток (збиток)		
20.	Чистий : прибуток (збиток)	-238,3	-1,7
21.	Використано чистий прибуток, всього:		
	В т.ч. - на розвиток виробництва та створення і поповнення майна		
	- на соціальні програми і преміювання працівників підприємства		
	- відрахування управлінню спільної власності		
	- матеріальна та фінансова допомога різним організаціям		
	- інші (вказати які)		

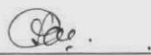
22.	Витрати в розрізі елементів операційних витрат: разом	9209,3	8125,9
	В т. ч. – матеріальні затрати	1225,4	1163,1
	- витрати на оплату праці	6520,0	5630,8
	- відрахування на соціальні заходи	1392,5	1194,1
	- амортизація	29,4	26,0
	- інші операційні витрати	42,0	111,9
23.	Операції по орендній платі		
	Нараховано орендної плати (без ПДВ)	45,9	20,6
	Фактично отримано (без ПДВ)	40,7	20,6
	Використано орендної плати всього:		
	В т.ч. – 10 % Управлінню спільної комунальної власності	2,4	
	- 20 % до обласного бюджету	17,1	10,3
	- податок на прибуток		
	- придбання основних засобів		
	- оплата праці		
	- інші (вказати які) енергоносії	21,2	10,3
24.	Середньоспискова чисельність персоналу	144	140
25.	Фонд оплати праці всього:	6520	5630,8
	В т.ч.:		
	Фонд основної заробітної плати	4855,4	4191,9
	Фонд додаткової заробітної плати всього	1664,6	1438,9
	В т.ч. – премії	165,7	17,0
	- матеріальна допомога	38,3	55,5
	Середня заробітна плата одного працюючого всього:	7,5	6,7
	В т.ч. – керівника	21,1	18,8
	- заступника	9,0	9,4
	- головного інженера	9,7	8,4
	- спеціалістів	5,3	4,5
	- головного бухгалтера	13,8	12,2
26.	Рентабельність всього:		
	В т.ч. – по плану		
	- фактично		
27.	Дебіторська заборгованість всього:	74,1	44,8
	В т.ч. – за товари, виконанні роботи, надані послуги	37,9	34,0
	- по платежам в бюджет		
	- інша	36,2	10,8
28.	Кредиторська заборгованість всього:	596,1	373,5
	В т.ч. – за товари, виконанні роботи, надані послуги	385,2	291,6
	- по платежам в бюджет	89,1	21,2
	- з оплати праці	36,7	26,4
	- зі страхування	55,2	20,6
	- інша	29,9	15,3

Керівник



Лозовський В.В.

Гол. бухгалтер



Ракевич В.Ф.

М.П.

_____.
(дата)

Підприємство Вінницький обласний український академічний музично-драматичний театр ім.М.К.Садовського
(найменування)

Дата (рік, місяць, число)
за СДРІОУ

КОДИ				
2	0	1	8	0630
02224761				

Звіт про фінансові результати (Звіт про сукупний дохід)
за I півріччя 2018 р.

Форма N2 Код за ДКУД 1801003

I. ФІНАНСОВІ РЕЗУЛЬТАТИ

Стаття	Код рядка	За звітний період	За аналогічний період попереднього року
1	2	3	4
Чистий дохід від реалізації продукції (товарів, робіт, послуг)	2000	1 387	1 124
Чисті зароблені страхові премії	2010	-	-
Премії підписані, валова сума	2011	-	-
Премії, передані у перестраховання	2012	-	-
Зміна резерву незароблених премій, валова сума	2013	-	-
Зміна частки перестраховиків у резерві незароблених премій	2014	-	-
Собівартість реалізованої продукції (товарів, робіт, послуг)	2050	(8 097)	(7 160)
Чисті понесені збитки за страховими виплатами	2070	-	-
Валовий:			
прибуток	2090	-	-
збиток	2095	(6 710)	(6 036)
Дохід (витрати) від зміни у резервах довгострокових зобов'язань	2105	-	-
Дохід (витрати) від зміни інших страхових резервів	2110	-	-
Зміна інших страхових резервів, валова сума	2111	-	-
Зміна частки перестраховиків в інших страхових резервах	2112	-	-
Інші операційні доходи	2120	7 584	7 000
Дохід від зміни вартості активів, які оцінюються за справедливою вартістю	2121	-	-
Дохід від первісного визнання біологічних активів і сільськогосподарської продукції	2122	-	-
Адміністративні витрати	2130	(1 112)	(966)
Витрати на збут	2150	(-)	(-)
Інші операційні витрати	2180	(-)	(-)
Витрати від зміни вартості активів, які оцінюються за справедливою вартістю	2181	-	-
Витрати від первісного визнання біологічних активів і сільськогосподарської продукції	2182	-	-
Фінансовий результат від операційної діяльності:			
прибуток	2190	-	-
збиток	2195	(238)	(2)
Доход від участі в капіталі	2200	-	-
Інші фінансові доходи	2220	-	-
Інші доходи	2240	-	-
Дохід від благодійної допомоги	2241	-	-
Фінансові витрати	2250	(-)	(-)
Втрати від участі в капіталі	2255	(-)	(-)
Інші витрати	2270	(-)	(-)
Прибуток (збиток) від впливу інфляції на монетарні статті	2275	-	-
Фінансовий результат до оподаткування:			
прибуток	2290	-	-
збиток	2295	(238)	(2)

Витрати (дохід) з податку на прибуток	2300	-	-
Прибуток (збиток) від припиненої діяльності після оподаткування	2305	-	-
Чистий фінансовий результат:			
прибуток	2350	-	-
збиток	2355	(238)	(2)

II. СУКУПНИЙ ДОХІД

Стаття	Код рядка	За звітний період	За аналогічний період попереднього року
1	2	3	4
Дооцінка (уцінка) необоротних активів	2400	-	-
Дооцінка (уцінка) фінансових інструментів	2405	-	-
Накопичені курсові різниці	2410	-	-
Частка іншого сукупного доходу асоційованих та спільних підприємств	2415	-	-
Інший сукупний дохід	2445	-	-
Інший сукупний дохід до оподаткування	2450	-	-
Податок на прибуток, пов'язаний з іншим сукупним доходом	2455	-	-
Інший сукупний дохід після оподаткування	2460	-	-
Сукупний дохід (сума рядків 2350, 2355 та 2460)	2465	(238)	(2)

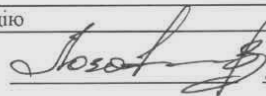
III. ЕЛЕМЕНТИ ОПЕРАЦІЙНИХ ВИТРАТ

Назва статті	Код рядка	За звітний період	За аналогічний період попереднього року
1	2	3	4
Матеріальні затрати	2500	1 225	1 163
Витрати на оплату праці	2505	6 520	5 631
Відрахування на соціальні заходи	2510	1 393	1 194
Амортизація	2515	29	26
Інші операційні витрати	2520	42	112
Разом	2550	9 209	8 126

IV. РОЗРАХУНОК ПОКАЗНИКІВ ПРИБУТКОВОСТІ АКЦІЙ

Назва статті	Код рядка	За звітний період	За аналогічний період попереднього року
1	2	3	4
Середньорічна кількість простих акцій	2600	-	-
Скоригована середньорічна кількість простих акцій	2605	-	-
Чистий прибуток (збиток) на одну просту акцію	2610	-	-
Скоригований чистий прибуток (збиток) на одну просту акцію	2615	-	-
Дивіденди на одну просту акцію	2650	-	-

Керівник



Лозовський Володимир Васильович

Головний бухгалтер



Ракевич Вікторія Францівна